


# Microsoft Teams 教師電腦版安裝使用手冊

敬請老師使用【Microsoft Team 電腦版】進行遠距教學，【Microsoft Team 手機版】只能上課，無法撥放相關授課教材等。

## 1. 下載及安裝【Microsoft Teams 電腦版】

網址：<https://www.microsoft.com/zh-tw/microsoft-teams/download-app>

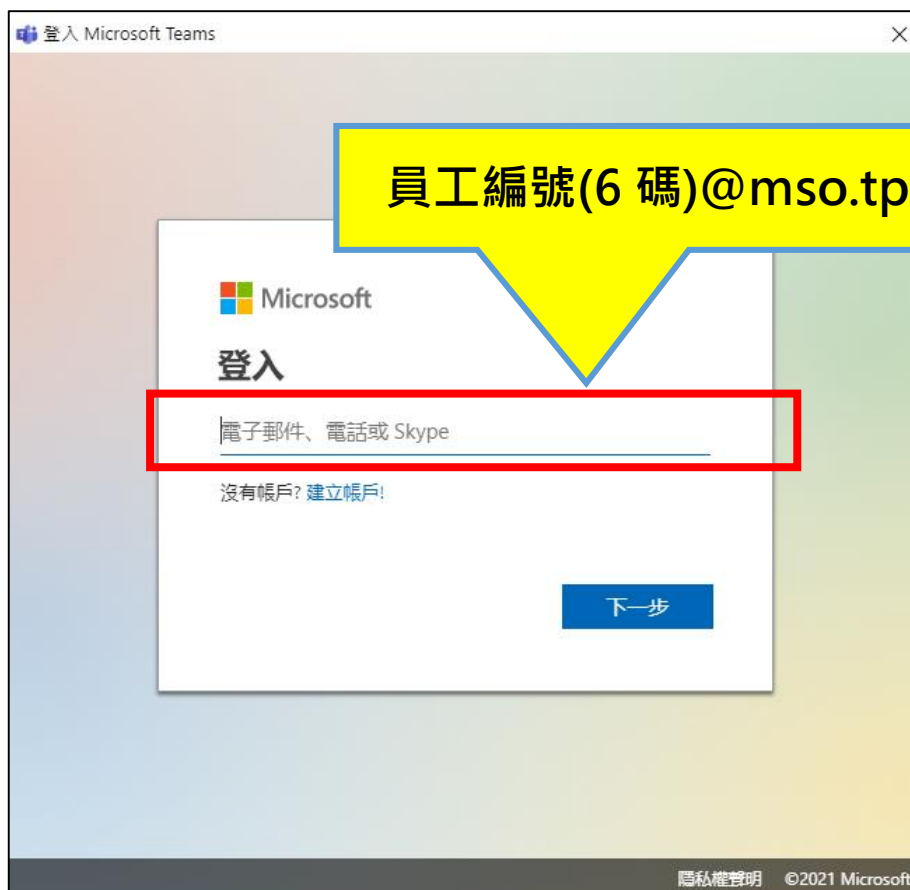


下載執行檔：Teams\_windows\_x64



## 2. 輸入郵件地址：員工編號(6碼)@mso.tpcu.edu.tw

例如：100300@mso.tpcu.edu.tw



3. 輸入密碼：A1#員工編號後 5 碼(預設) 例如：A1#00300

Microsoft  
@mso.tpcu.edu.tw  
**輸入密碼**  
密碼  
忘記密碼  
使用其他帳戶登入  
登入  
使用規定 隱私權與 Cookie ...


4. 第一次登入請按照說明變更密碼(密碼變更完畢後請重新登入)

Microsoft  
@mso.tpcu.edu.tw  
**更新您的密碼**  
因為這是您第一次登入，或您的密碼已過期，所以您必須更新密碼。  
目前密碼  
新密碼  
確認密碼  
登入  
密碼至少需包含  
1. 英文大寫  
2. 英文小寫  
3. 特殊符號  
4. 數字  
以上 4 項中的 3 項，並且介於 8-16 碼之間

5. 【在您的所有應用程式中保持登入】請選【否，僅登入此應用程式】



6. 安裝完成！



桌面出現的圖示